

# ИТОГОВЫЙ РЕЙТИНГ

муниципальных образований Свердловской области  
по результатам всероссийской олимпиады  
школьников в 2024/2025 учебном году



Нетиповая образовательная организация  
Фонд поддержки талантливых детей и молодёжи  
«Золотое сечение»

Екатеринбург, 2025

**Итоговый рейтинг муниципальных образований Свердловской области  
по результатам всероссийской олимпиады школьников  
в 2024/2025 учебном году**

Итоговый рейтинг муниципальных образований по результатам всероссийской олимпиады школьников (далее – ВсОШ) в Свердловской области был впервые сформирован и опубликован в 2022/2023 учебном году

Цель рейтинга – наглядно показать, как реализуется ВсОШ в муниципальных образованиях Свердловской области, продемонстрировать результативность участия обучающихся.

Для подготовки сводных данных использовались такие значения как соотношение участников этапов и количества обучающихся в муниципальных образованиях Свердловской области, количество предметов олимпиады, по которым проводились этапы олимпиады в муниципалитетах, доли победителей и призеров. По каждому показателю выведен свой рейтинг. Итоговый рейтинг муниципалитетов представляет собой сумму значений всех вышеперечисленных, отсортированную в порядке возрастания (чем меньше сумма, тем выше место в рейтинге). Если муниципалитеты имеют одинаковый количественный показатель, то их место в рейтинге совпадает.

Для удобства восприятия представлены рейтинги по каждому показателю отдельно с пояснениями о том, как рассчитан данный показатель.

Общие подходы к формированию итогового рейтинга 2022/2023 учебного года были частично скорректированы при формировании итогового рейтинга 2023/2024 учебного года в части показателей школьного и муниципального этапа, по отдельным показателям регионального этапа внесены корректировки. Итоговый рейтинг муниципалитетов в 2024/2025 году сформирован по тем же показателям, что и рейтинг предыдущего учебного года.

В рейтингах школьного и муниципального этапа использованы данные информационной системы «Региональная база данных обеспечения проведения олимпиад на территории Свердловской области» (далее – РБДО).

## 1. ШКОЛЬНЫЙ ЭТАП

### 1.1. Рейтинг муниципальных образований Свердловской области по доле участников школьного этапа в 2024/2025 учебном году


Рейтинг школьного этапа (Р-ШЭ) сформирован по показателю активности участия обучающихся муниципалитета на школьном этапе (соотношение количества участников к общему количеству обучающихся указанного возраста) на основании выгрузки данных РБДО «Доля охвата участников олимпиад». Участник, принявший участие в олимпиаде по нескольким предметам, учитывается один раз.

№ п/п	Муниципальные образования Свердловской области	Количество обучающихся в 4-11 классах	Количество участников ШЭ, (чел.)	Доля участия обучающихся в ШЭ, (%)	Р-ШЭ
1	Качканарский МО	3086	2573	83,4	1
2	Слободо-Туринский МР	1128	881	78,1	2
3	МО «город Екатеринбург»	140915	108095	76,7	3
4	Камышловский ГО	2439	1871	76,7	3
5	Волчанский МО	770	590	76,6	5
6	ГО ЗАТО Уральский	159	121	76,1	6
7	ГО Красноуфимск	3711	2822	76	7
8	Березовский МО	8273	6226	75,3	8
9	ГО «Город Лесной»	3858	2857	74,1	9
10	ГО «город Ирбит»	3315	2384	71,9	10
11	Артинский МО	2248	1615	71,8	11
12	МО город Нижний Тагил	27658	19503	70,5	12
13	Нижнетуринский МО	1886	1325	70,3	13
14	МО Ревда	5262	3674	69,8	14
15	МО Нижняя Салда	1278	884	69,2	15
16	ГО Верх-Нейвинский	288	195	67,7	16
17	Тавдинский МО	2764	1793	64,9	17
18	Асбестовский МО	5163	3316	64,2	18
19	МО Алапаевское	1991	1274	64	19
20	ГО ЗАТО Свободный	637	406	63,7	20
21	МО Староуткинск	226	144	63,7	20

22	Ивдельский МО	1345	857	63,7	20
23	МО Верхний Тагил	959	608	63,4	23
24	Ирбитское МО	2306	1461	63,4	23
25	Полевской МО	6341	3996	63	25
26	МО Красноуральск	1895	1182	62,4	26
27	Гаринский МО	191	119	62,3	27
28	ГО Верхнее Дуброво	536	331	61,8	28
29	МО город Алапаевск	3447	2096	60,8	29
30	Новоуральский ГО	6093	3627	59,5	30
31	Каменский МО	1999	1174	58,7	31
32	МО Первоуральск	13201	7675	58,1	32
33	Туринский МО	2160	1246	57,7	33
34	Невьянский МО	3506	2019	57,6	34
35	Байкаловский МР	1214	697	57,4	35
36	МО Карпинск	2325	1294	55,7	36
37	Новолялинский МО	1583	878	55,5	37
38	МО Пелым	258	143	55,4	38
39	Верхнесалдинский МО	3341	1845	55,2	39
40	МО Богданович	4392	2411	54,9	40
41	Кировградский МО	2216	1204	54,3	41
42	Сосьвинский МО	947	513	54,2	42
43	МО Сухой Лог	3997	2161	54,1	43
44	Североуральский МО	3207	1675	52,2	44
45	ГО Верхняя Тура	749	389	51,9	45
46	ГО Рефтинский	1307	668	51,1	46
47	Пышминский МО	1619	821	50,7	47
48	Камышловский МР	1793	882	49,2	48
49	Ачитский МО	1305	637	48,8	49
50	Кушвинский МО	3029	1457	48,1	50
51	Режевской МО	3479	1665	47,9	51
52	МО Заречный	2881	1352	46,9	52
53	Талицкий МО	3999	1831	45,8	53

54	Красноуфимский МО	1897	861	45,4	54
55	Нижнесергинский МР	2874	1305	45,4	54
56	МО Среднеуральск	2232	1008	45,2	56
57	Шалинский МО	1518	684	45,1	57
58	Артемовский МО	4404	1943	44,1	58
59	ГО Верхняя Пышма	9663	4258	44,1	58
60	Белоярский МО	3620	1577	43,6	60
61	МО Горноуральский	2447	1029	42,1	61
62	Серовский МО	7459	3143	42,1	61
63	МО Верхотурский	1590	657	41,3	63
64	Бисертский МО	888	351	39,5	64
65	Таборинский МР	252	96	38,1	65
66	Тугулымский МО	1859	683	36,7	66
67	Каменск-Уральский ГО	13268	4731	35,7	67
68	МО Краснотурьинск	4712	1649	35	68
69	Сысертский МО	6751	2293	34	69
70	Мальшевский МО	715	235	32,9	70
71	Арамилский ГО	2521	785	31,1	71
72	МО Дегтярск	1122	348	31	72
73	Махнёвское МО	407	88	21,6	73

## Рейтинг муниципальных образований Свердловской области по доле участников школьного этапа в 2024/2025 учебном году



## МУНИЦИПАЛЬНЫЙ ЭТАП

Для формирования рейтинга по результатам муниципального этапа (Р-МЭ) учитывались два показателя:

- отношение количества участников муниципального этапа к общему количеству обучающихся 7-11 классов (Р1-МЭ);
- количество предметов, по которым в муниципалитете был проведен муниципальный этап (Р2-МЭ).

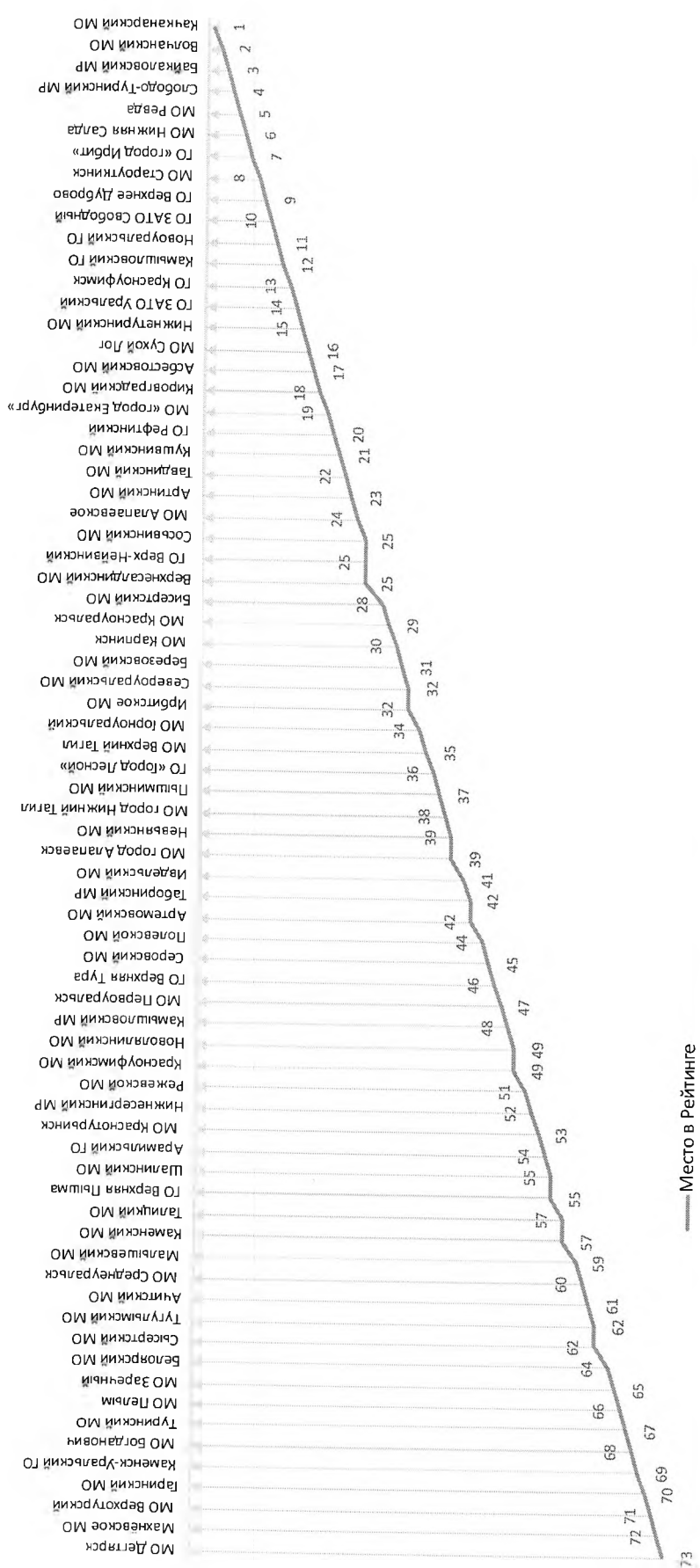
### 2.1. Рейтинг муниципальных образований Свердловской области по доле участников муниципального этапа в 2024/2025 учебном году

№ п/п	Муниципальные образования Свердловской области	Количество обучающихся 7-11 классов	Количество участников МЭ	Доля участия учащихся в МЭ, (%)	Р1-МЭ
1	Качканарский МО	1705	1114	65,3	1
2	Волчанский МО	430	272	63,3	2
3	Байкаловский МР	667	360	54	3
4	Слободо-Туринский МР	608	312	51,3	4
5	МО Ревда	2746	1362	49,6	5
6	МО Нижняя Салда	658	308	46,8	6
7	ГО «город Ирбит»	1724	743	43,1	7
8	МО Староуткинск	126	54	42,9	8
9	ГО Верхнее Дуброво	269	115	42,8	9
10	ГО ЗАТО Свободный	308	131	42,5	10
11	Новоуральский ГО	3363	1397	41,5	11
12	Камышловский ГО	1247	515	41,3	12
13	ГО Красноуфимск	2024	819	40,5	13
14	ГО ЗАТО Уральский	78	31	39,7	14
15	Нижнетуринский МО	1019	398	39,1	15
16	МО Сухой Лог	2122	813	38,3	16
17	Асбестовский МО	2835	1033	36,4	17
18	Кировградский МО	1179	425	36	18
19	МО «город Екатеринбург»	74593	26670	35,8	19

20	ГО Рефтинский	733	261	35,6	20
21	Кушвинский МО	1630	577	35,4	21
22	Тавдинский МО	1461	516	35,3	22
23	Артинский МО	1224	428	35	23
24	МО Алапаевское	1079	367	34	24
25	Верхнесалдинский МО	1804	601	33,3	25
26	ГО Верх-Нейвинский	144	48	33,3	25
27	Сосьвинский МО	561	187	33,3	25
28	Бисертский МО	455	145	31,9	28
29	МО Красноуральск	1040	325	31,3	29
30	МО Карпинск	1312	404	30,8	30
31	Березовский МО	4211	1293	30,7	31
32	Ирбитское МО	1227	367	29,9	32
33	Североуральский МО	1714	512	29,9	32
34	МО Горноуральский	1305	389	29,8	34
35	МО Верхний Тагил	536	157	29,3	35
36	ГО «Город Лесной»	2180	624	28,6	36
37	Пышминский МО	878	246	28	37
38	МО город Нижний Тагил	14715	4008	27,2	38
39	МО город Алапаевск	1842	497	27	39
40	Невьянский МО	1887	510	27	39
41	Ивдельский МО	754	203	26,9	41
42	Артемовский МО	2294	610	26,6	42
43	Таборинский МР	143	38	26,6	42
44	Полевской МО	3357	884	26,3	44
45	Серовский МО	4125	1065	25,8	45
46	ГО Верхняя Тура	437	111	25,4	46
47	МО Первоуральск	6977	1718	24,6	47
48	Камышловский МР	961	228	23,7	48
49	Красноуфимский МО	969	226	23,3	49
50	Новолялинский МО	884	206	23,3	49
51	Режевской МО	1871	435	23,2	51

52	Нижнесергинский МР	1514	343	22,7	52
53	МО Краснотурьинск	2593	584	22,5	53
54	Арамилский ГО	1263	263	20,8	54
55	ГО Верхняя Пышма	4975	994	20	55
56	Шалинский МО	839	168	20	55
57	Каменский МО	1042	206	19,8	57
58	Талицкий МО	2029	401	19,8	57
59	Малышевский МО	373	73	19,6	59
60	МО Среднеуральск	1091	211	19,3	60
61	Ачитский МО	717	127	17,7	61
62	Сысертский МО	3583	627	17,5	62
63	Тугулымский МО	1030	180	17,5	62
64	Белоярский МО	1842	314	17	64
65	МО Заречный	1464	248	16,9	65
66	МО Пелым	143	24	16,8	66
67	Туринский МО	1154	185	16	67
68	МО Богданович	2389	373	15,6	68
69	Каменск-Уральский ГО	6963	1027	14,7	69
70	Гаринский МО	121	17	14	70
71	МО Верхотурский	964	124	12,9	71
72	Махнёвское МО	234	27	11,5	72
73	МО Дегтярск	650	0	0	73

## Рейтинг муниципальных образований Свердловской области по доле участников муниципального этапа в 2024/2025 учебном году




**2.2. Рейтинг муниципальных образований Свердловской области  
по количеству предметов на муниципальном этапе**

<b>№ п/п</b>	<b>Муниципальные образования Свердловской области</b>	<b>Количество предметов на МЭ</b>	<b>Р2-МЭ</b>
1	Березовский МО	24	1
2	ГО Верхняя Пышма	24	1
3	МО Первоуральск	24	1
4	МО город Нижний Тагил	24	1
5	МО «город Екатеринбург»	24	1
6	МО Нижняя Салда	23	6
7	МО Ревда	22	7
8	Каменск-Уральский ГО	22	7
9	Асбестовский МО	21	9
10	ГО «Город Лесной»	21	9
11	Новоуральский ГО	21	9
12	Полевской МО	21	9
13	Сысертский МО	21	9
14	Байкаловский МР	20	14
15	ГО «город Ирбит»	20	14
16	МО Краснотурьинск	20	14
17	ГО Красноуфимск	20	14
18	ГО Рефтинский	20	14
19	МО Среднеуральск	20	14
20	МО Сухой Лог	20	14
21	Ирбитское МО	20	14
22	Кировградский МО	20	14
23	Кушвинский МО	20	14
24	МО город Алапаевск	20	14
25	Нижнетуринский МО	20	14
26	Серовский МО	20	14
27	Слободо-Туринский МР	20	14

28	Артемовский МО	19	28
29	Артинский МО	19	28
30	Верхнесалдинский МО	19	28
31	Волчанский МО	19	28
32	МО Богданович	19	28
33	МО Заречный	19	28
34	МО Карпинск	19	28
35	МО Красноуральск	19	28
36	Качканарский МО	19	28
37	Невьянский МО	19	28
38	Режевской МО	19	28
39	Североуральский МО	19	28
40	Тавдинский МО	19	28
41	Талицкий МО	19	28
42	Арамильский ГО	18	42
43	Белоярский МО	18	42
44	Бисертский МО	18	42
45	ГО Верхнее Дуброво	18	42
46	МО Верхний Тагил	18	42
47	МО Горноуральский	18	42
48	Ивдельский МО	18	42
49	Камышловский ГО	18	42
50	Малышевский МО	18	42
51	Камышловский МР	18	42
52	Нижнесергинский МР	18	42
53	Пышминский МО	18	42
54	Тугулымский МО	18	42
55	Ачитский МО	17	55
56	Каменский МО	17	55
57	Красноуфимский МО	17	55
58	Новолялинский МО	17	55
59	Сосьвинский МО	17	55

60	МО Верхотурский	16	60
61	ГО ЗАТО Свободный	16	60
62	ГО Верхняя Тура	15	62
63	МО Алапаевское	15	62
64	Шалинский МО	15	62
65	МО Пелым	14	65
66	Туринский МО	14	65
67	ГО Верх-Нейвинский	13	67
68	ГО ЗАТО Уральский	10	68
69	МО Староуткинск	10	68
70	Махнёвское МО	9	70
71	Таборинский МР	9	70
72	Гаринский МО	4	72
73	МО Дегтярск	0	73

## Рейтинг муниципальных образований Свердловской области по количеству предметов на муниципальном этапе в 2024/2025 учебном году



### 2.3. Рейтинг муниципальных образований Свердловской области по муниципальному этапу в 2024/2025 учебном году


Рейтинг муниципалитетов по результатам муниципального этапа (Р-МЭ) сформирован на основании двух представленных выше рейтингов и представляет собой сумму их значений, отсортированную в порядке возрастания (чем меньше сумма, тем выше место в рейтинге).

№ п/п	Муниципальные образования Свердловской области	Рейтинг по доле участников МЭ (Р1-МЭ)	Рейтинг по количеству предметов на МЭ (Р2-МЭ)	Сумма рейтингов	Р-МЭ
1	МО Нижняя Салда	6	6	12	1
2	МО Ревда	5	7	12	1
3	Байкаловский МР	3	14	17	3
4	Слободо-Туринский МР	4	14	18	4
5	МО «город Екатеринбург»	19	1	20	5
6	Новоуральский ГО	11	9	20	5
7	ГО «город Ирбит»	7	14	21	7
8	Асбестовский МО	17	9	26	8
9	ГО Красноуфимск	13	14	27	9
10	Качканарский МО	1	28	29	10
11	Нижнетуринский МО	15	14	29	10
12	Волчанский МО	2	28	30	12
13	МО Сухой Лог	16	14	30	12
14	Березовский МО	31	1	32	14
15	Кировградский МО	18	14	32	14
16	ГО Рефтинский	20	14	34	16
17	Кушвинский МО	21	14	35	17
18	МО город Нижний Тагил	38	1	39	18
19	ГО «Город Лесной»	36	9	45	19
20	Ирбитское МО	32	14	46	20
21	МО Первоуральск	47	1	48	21

22	Тавдинский МО	22	28	50	<b>22</b>
23	Артинский МО	23	28	51	<b>23</b>
24	ГО Верхнее Дуброво	9	42	51	<b>23</b>
25	Верхнесалдинский МО	25	28	53	<b>25</b>
26	МО город Алапаевск	39	14	53	<b>25</b>
27	Полевской МО	44	9	53	<b>25</b>
28	Камышловский ГО	12	42	54	<b>28</b>
29	ГО Верхняя Пышма	55	1	56	<b>29</b>
30	МО Красноуральск	29	28	57	<b>30</b>
31	МО Карпинск	30	28	58	<b>31</b>
32	Серовский МО	45	14	59	<b>32</b>
33	Североуральский МО	32	28	60	<b>33</b>
34	МО Краснотурьинск	53	14	67	<b>34</b>
35	Невьянский МО	39	28	67	<b>34</b>
36	Артемовский МО	42	28	70	<b>36</b>
37	Бисертский МО	28	42	70	<b>36</b>
38	ГО ЗАТО Свободный	10	60	70	<b>36</b>
39	Сысертский МО	62	9	71	<b>39</b>
40	МО Среднеуральск	60	14	74	<b>40</b>
41	МО Староуткинск	8	68	76	<b>41</b>
42	МО Горноуральский	34	42	76	<b>41</b>
43	Каменск-Уральский ГО	69	7	76	<b>41</b>
44	МО Верхний Тагил	35	42	77	<b>44</b>
45	Пышминский МО	37	42	79	<b>45</b>
46	Режевской МО	51	28	79	<b>45</b>
47	Сосьвинский МО	25	55	80	<b>47</b>
48	ГО ЗАТО Уральский	14	68	82	<b>48</b>
49	Ивдельский МО	41	42	83	<b>49</b>
50	Талицкий МО	57	28	85	<b>50</b>
51	МО Алапаевское	24	62	86	<b>51</b>
52	Камышловский МР	48	42	90	<b>52</b>
53	ГО Верх-Нейвинский	25	67	92	<b>53</b>

54	МО Заречный	65	28	93	54
55	Нижнесергинский МР	52	42	94	55
56	Арамильский ГО	54	42	96	56
57	МО Богданович	68	28	96	56
58	Малышевский МО	59	42	101	58
59	Красноуфимский МО	49	55	104	59
60	Новолялинский МО	49	55	104	59
61	Тугулымский МО	62	42	104	59
62	Белоярский МО	64	42	106	62
63	ГО Верхняя Тура	46	62	108	63
64	Каменский МО	57	55	112	64
65	Таборинский МР	42	70	112	64
66	Ачитский МО	61	55	116	66
67	Шалинский МО	55	62	117	67
68	МО Верхотурский	71	60	131	68
69	МО Пелым	66	65	131	68
70	Туринский МО	67	65	132	70
71	Гаринский МО	70	72	142	71
72	Махнёвское МО	72	70	142	71
73	МО Дегтярск	73	73	146	73

## Рейтинг муниципальных образований Свердловской области по муниципальному этапу в 2024/2025 учебном году



— Место в Рейтинге

### 3. РЕГИОНАЛЬНЫЙ ЭТАП

Для формирования рейтинга по региональному этапу (Р-РЭ) учитывались три показателя:

- отношение количества участников регионального к общему количеству обучающихся 9-11 классов (Р1-РЭ);
- эффективность участия – доля победителей и призеров регионального этапа от количества участников олимпиады из муниципалитета (Р2-РЭ);
- количество предметов, по которым в муниципалитете были участники регионального этапа (Р3-РЭ).

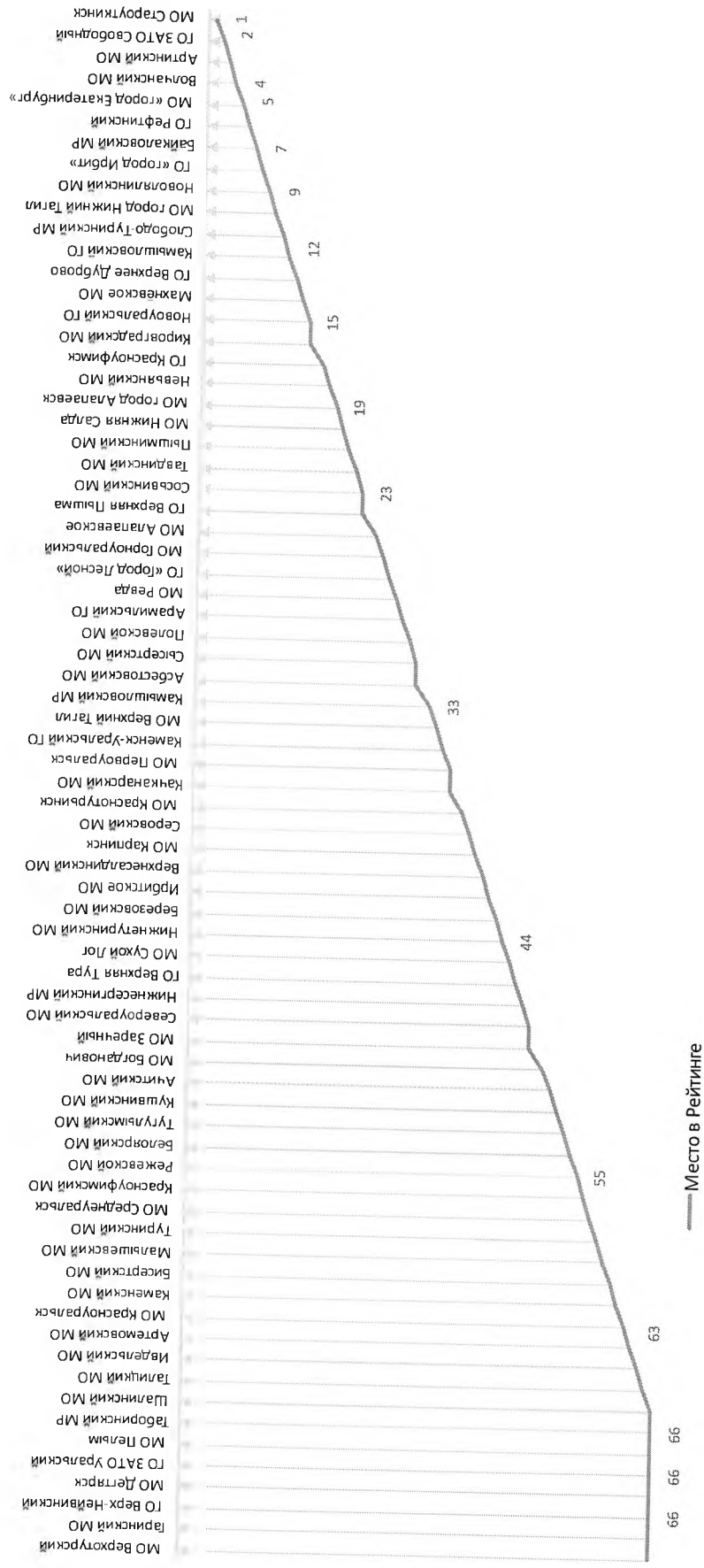
#### 3.1 Рейтинг муниципальных образований Свердловской области по доле участия в региональном этапе в 2024/2025 учебном году

№ п/п	Муниципальные образования Свердловской области	Количество обучающихся 9-11 классов	Количество участий в РЭ	Доля участия учащихся в РЭ, (%)	Р1-РЭ
1	МО Староуткинск	58	8	13,79	1
2	ГО ЗАТО Свободный	119	7	5,88	2
3	Артинский МО	521	30	5,76	3
4	Волчанский МО	175	10	5,71	4
5	МО «город Екатеринбург»	34771	1840	5,29	5
6	ГО Рефтинский	303	16	5,28	6
7	Байкаловский МР	286	14	4,9	7
8	ГО «город Ирбит»	700	31	4,43	8
9	Новолялинский МО	432	18	4,17	9
10	МО город Нижний Тагил	6651	267	4,01	10
11	Слободо-Туринский МР	271	10	3,69	11
12	Камышловский ГО	521	19	3,65	12
13	ГО Верхнее Дуброво	112	4	3,57	13
14	Махнёвское МО	92	3	3,26	14
15	Кировградский МО	507	16	3,16	15
16	Новоуральский ГО	1647	52	3,16	15
17	ГО Красноуфимск	893	27	3,02	17

18	Невьянский МО	878	25	2,85	18
19	МО город Алапаевск	792	22	2,78	19
20	МО Нижняя Салда	292	8	2,74	20
21	Пышминский МО	406	11	2,71	21
22	Тавдинский МО	603	16	2,65	22
23	ГО Верхняя Пышма	2194	51	2,32	23
24	Сосьвинский МО	259	6	2,32	23
25	МО Алапаевское	437	10	2,29	25
26	МО Горноуральский	575	13	2,26	26
27	ГО «Город Лесной»	1058	23	2,17	27
28	МО Ревда	1213	26	2,14	28
29	Арамилский ГО	516	11	2,13	29
30	Полевской МО	1470	27	1,84	30
31	Асбестовский МО	1254	23	1,83	31
32	Сысертский МО	1530	28	1,83	31
33	Камышловский МР	398	7	1,76	33
34	МО Верхний Тагил	232	4	1,72	34
35	Каменск-Уральский ГО	3037	50	1,65	35
36	Качканарский МО	738	12	1,63	36
37	МО Первоуральск	3000	49	1,63	36
38	МО Краснотурьинск	1185	18	1,52	38
39	Серовский МО	1892	27	1,43	39
40	МО Карпинск	590	8	1,36	40
41	Верхнесалдинский МО	760	10	1,32	41
42	Ирбитское МО	534	7	1,31	42
43	Березовский МО	1804	23	1,27	43
44	Нижнетуринский МО	418	5	1,2	44
45	МО Сухой Лог	963	11	1,14	45
46	ГО Верхняя Тура	184	2	1,09	46
47	Нижнесергинский МР	667	7	1,05	47
48	МО Заречный	671	6	0,89	48
49	Североуральский МО	787	7	0,89	48

50	МО Богданович	1136	10	0,88	<b>50</b>
51	Ачитский МО	347	3	0,86	<b>51</b>
52	Кушвинский МО	706	6	0,85	<b>52</b>
53	Тугулымский МО	474	4	0,84	<b>53</b>
54	Белоярский МО	764	6	0,79	<b>54</b>
55	Режевской МО	770	6	0,78	<b>55</b>
56	Красноуфимский МО	398	3	0,75	<b>56</b>
57	МО Среднеуральск	461	3	0,65	<b>57</b>
58	Туринский МО	475	3	0,63	<b>58</b>
59	Малышевский МО	190	1	0,53	<b>59</b>
60	Бисертский МО	210	1	0,48	<b>60</b>
61	Каменский МО	446	2	0,45	<b>61</b>
62	МО Красноуральск	473	2	0,42	<b>62</b>
63	Артемовский МО	975	4	0,41	<b>63</b>
64	Ивдельский МО	321	1	0,31	<b>64</b>
65	Талицкий МО	884	2	0,23	<b>65</b>
66	МО Верхотурский	547	0	0	<b>66</b>
67	Гаринский МО	61	0	0	<b>66</b>
68	ГО Верх-Нейвинский	63	0	0	<b>66</b>
69	МО Дегтярск	301	0	0	<b>66</b>
70	ГО ЗАТО Уральский	36	0	0	<b>66</b>
71	МО Пелым	54	0	0	<b>66</b>
72	Таборинский МР	64	0	0	<b>66</b>
73	Шалинский МО	358	0	0	<b>66</b>

## Рейтинг муниципальных образований Свердловской области по доле участия в региональном этапе в 2024/2025 учебном году




**3.2 Рейтинг муниципальных образований Свердловской области  
по эффективности участия в региональном этапе в 2024/2025 учебном году**  
(по доле победителей и призеров от общего числа участников из муниципалитета)

<i>№ п/п</i>	<i>Муниципальные образования Свердловской области</i>	<i>Количество участников РЭ</i>	<i>Количество победителей и призеров</i>	<i>Доля победителей и призеров от количества участников из МО, (%)</i>	<i>Р2-РЭ</i>
1	Ивдельский МО	1	1	100	1
2	Ирбитское МО	7	6	85,71	2
3	Нижнесергинский МР	7	6	85,71	2
4	Североуральский МО	7	5	71,43	4
5	Красноуфимский МО	3	2	66,67	5
6	Махнёвское МО	3	2	66,67	5
7	МО Заречный	6	4	66,67	5
8	Байкаловский МР	14	9	64,29	8
9	МО Сухой Лог	11	7	63,64	9
10	МО Карпинск	8	5	62,5	10
11	ГО «город Ирбит»	31	19	61,29	11
12	МО Первоуральск	49	30	61,22	12
13	МО город Нижний Тагил	267	160	59,93	13
14	МО «город Екатеринбург»	1840	1090	59,24	14
15	ГО Верхняя Пышма	51	30	58,82	15
16	ГО «Город Лесной»	23	13	56,52	16
17	Березовский МО	23	12	52,17	17
18	Артемовский МО	4	2	50	18
19	ГО Верхнее Дуброво	4	2	50	18
20	Качканарский МО	12	6	50	18
21	Кушвинский МО	6	3	50	18
22	МО Верхний Тагил	4	2	50	18
23	МО Красноуральск	2	1	50	18
24	МО Нижняя Салда	8	4	50	18
25	Новолялинский МО	18	9	50	18
26	Новоуральский ГО	52	26	50	18

27	Талицкий МО	2	1	50	18
28	ГО Красноуфимск	27	13	48,15	28
29	Каменск-Уральский ГО	50	24	48	29
30	Артинский МО	30	14	46,67	30
31	МО Краснотурьинск	18	8	44,44	31
32	Серовский МО	27	12	44,44	31
33	МО Богданович	10	4	40	33
34	Невьянский МО	25	10	40	33
35	МО город Алапаевск	22	8	36,36	35
36	Асбестовский МО	23	8	34,78	36
37	Ачитский МО	3	1	33,33	37
38	Белоярский МО	6	2	33,33	37
39	Режевской МО	6	2	33,33	37
40	Волчанский МО	10	3	30	40
41	Слободо-Туринский МР	10	3	30	40
42	Камышловский МР	7	2	28,57	42
43	МО Ревда	26	7	26,92	43
44	Камышловский ГО	19	5	26,32	44
45	МО Староуткинск	8	2	25	45
46	Тавдинский МО	16	4	25	45
47	Полевской МО	27	6	22,22	47
48	МО Алапаевское	10	2	20	48
49	Нижнетуринский МО	5	1	20	48
50	ГО Рефтинский	16	3	18,75	50
51	Арамильский ГО	11	2	18,18	51
52	Пышминский МО	11	2	18,18	51
53	Сосьвинский МО	6	1	16,67	53
54	МО Горноуральский	13	2	15,38	54
55	ГО ЗАТО Свободный	7	1	14,29	55
56	Кировградский МО	16	2	12,5	56
57	Верхнесалдинский МО	10	1	10	57
58	Сысертский МО	28	1	3,57	58

59	Бисертский МО	1	0	0	59
60	МО Верхотурский	0	0	0	59
61	Гаринский ГО	0	0	0	59
62	ГО Верх-Нейвинский	0	0	0	59
63	ГО Верхняя Тура	2	0	0	59
64	МО Дегтярск	0	0	0	59
65	ГО ЗАТО Уральский	0	0	0	59
66	МО Пелым	0	0	0	59
67	Каменский МО	2	0	0	59
68	Мальшевский МО	1	0	0	59
69	МО Среднеуральск	3	0	0	59
70	Таборинский МР	0	0	0	59
71	Тугулымский МО	4	0	0	59
72	Туринский МО	3	0	0	59
73	Шалинский МО	0	0	0	59

## Рейтинг муниципальных образований Свердловской области по эффективности участия в региональном этапе в 2024/2025 учебном году



— Место в Рейтинге

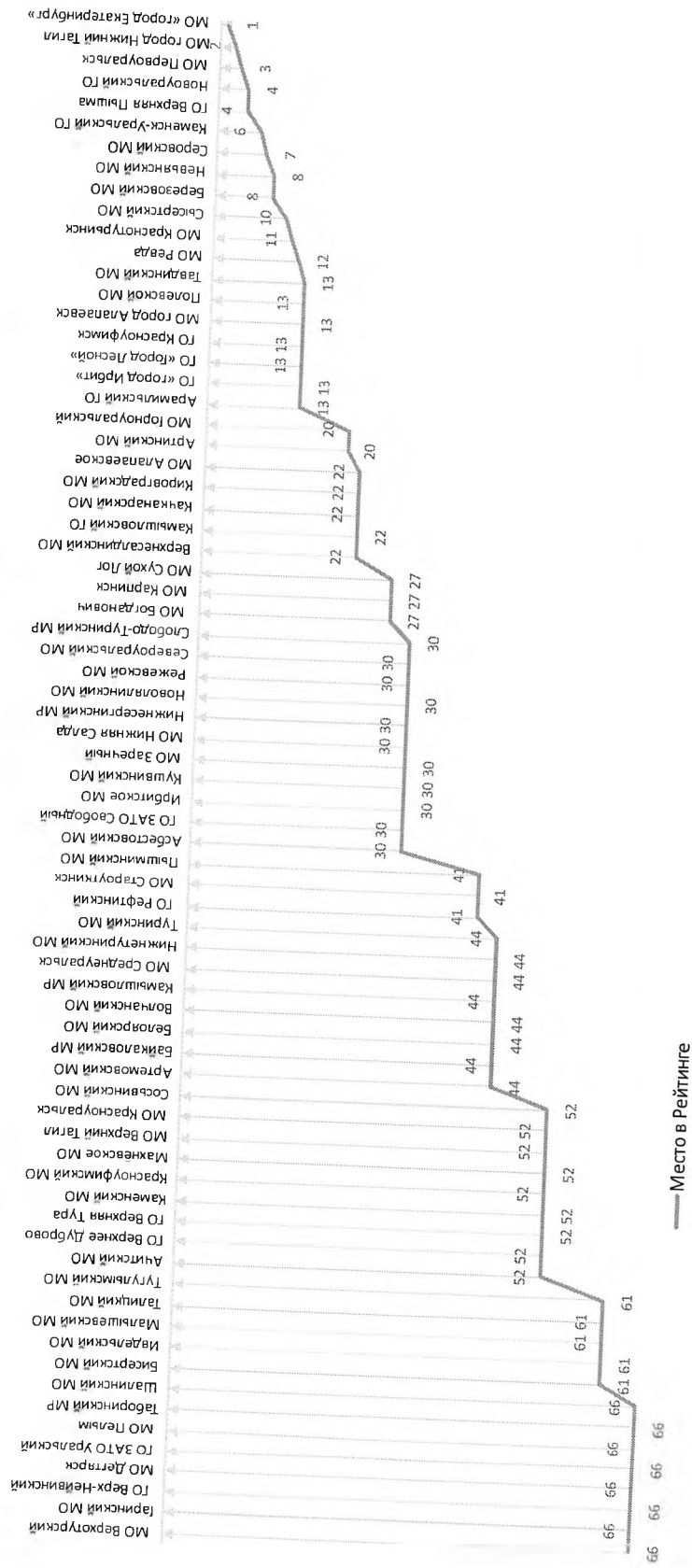
### 3.3. Рейтинг муниципальных образований Свердловской области по количеству предметов на региональном этапе 2024/2025 учебного года

№ п/п	Муниципальные образования Свердловской области	Количество предметов, по которым были участники РЭ	РЗ-РЭ
1	МО «город Екатеринбург»	24	1
2	МО город Нижний Тагил	22	2
3	МО Первоуральск	19	3
4	ГО Верхняя Пышма	18	4
5	Новоуральский ГО	18	4
6	Каменск-Уральский ГО	15	6
7	Серовский МО	13	7
8	Березовский МО	12	8
9	Невьянский МО	12	8
10	Сысертский МО	11	10
11	МО Краснотурьинск	10	11
12	МО Ревда	10	12
13	Арамилский ГО	9	13
14	ГО «город Ирбит»	9	13
15	ГО «Город Лесной»	9	13
16	ГО Красноуфимск	9	13
17	МО город Алапаевск	9	13
18	Полевской МО	9	13
19	Тавдинский МО	9	13
20	Артинский МО	8	20
21	МО Горноуральский	8	20
22	Верхнесалдинский МО	7	22
23	Камышловский ГО	7	22
24	Качканарский МО	7	22
25	Кировградский МО	7	22
26	МО Алапаевское	7	22
27	МО Богданович	6	27

28	МО Карпинск		
29	МО Сухой Лог	6	27
30	Асбестовский МО	6	27
31	ГО ЗАТО Свободный	5	30
32	Ирбитское МО	5	30
33	Кушвинский МО	5	30
34	МО Заречный	5	30
35	МО Нижняя Салда	5	30
36	Нижнесергинский МР	5	30
37	Новолялинский МО	5	30
38	Режевской МО	5	30
39	Североуральский МО	5	30
40	Слободо-Туринский МР	5	30
41	ГО Рефтинский	5	30
42	МО Староуткинск	4	41
43	Пышминский МО	4	41
44	Артемовский МО	4	41
45	Байкаловский МР	3	44
46	Белоярский МО	3	44
47	Волчанский МО	3	44
48	Камышловский МР	3	44
49	МО Среднеуральск	3	44
50	Нижнетуринский МО	3	44
51	Туринский МО	3	44
52	Ачитский МО	3	44
53	ГО Верхнее Дуброво	2	52
54	ГО Верхняя Тура	2	52
55	Каменский МО	2	52
56	Красноуфимский МО	2	52
57	Махнёвское МО	2	52
58	МО Верхний Тагил	2	52
59	МО Красноуральск	2	52

60	Сосьвинский МО	2	52
61	Бисертский МО	1	61
62	Ивдельский МО	1	61
63	Малышевский МО	1	61
64	Талицкий МО	1	61
65	Тугулымский МО	1	61
66	МО Верхотурский	0	66
67	Гаринский МО	0	66
68	ГО Верх-Нейвинский	0	66
69	МО Дегтярск	0	66
70	ГО ЗАТО Уральский	0	66
71	МО Пелым	0	66
72	Таборинский МР	0	66
73	Шалинский МО	0	66

**Рейтинг муниципальных образований Свердловской области  
по количеству предметов на региональном этапе 2024/2025 учебного года**



### 3.4 Рейтинг муниципальных образований Свердловской области по результатам участия в региональном этапе в 2024/2025 учебном году

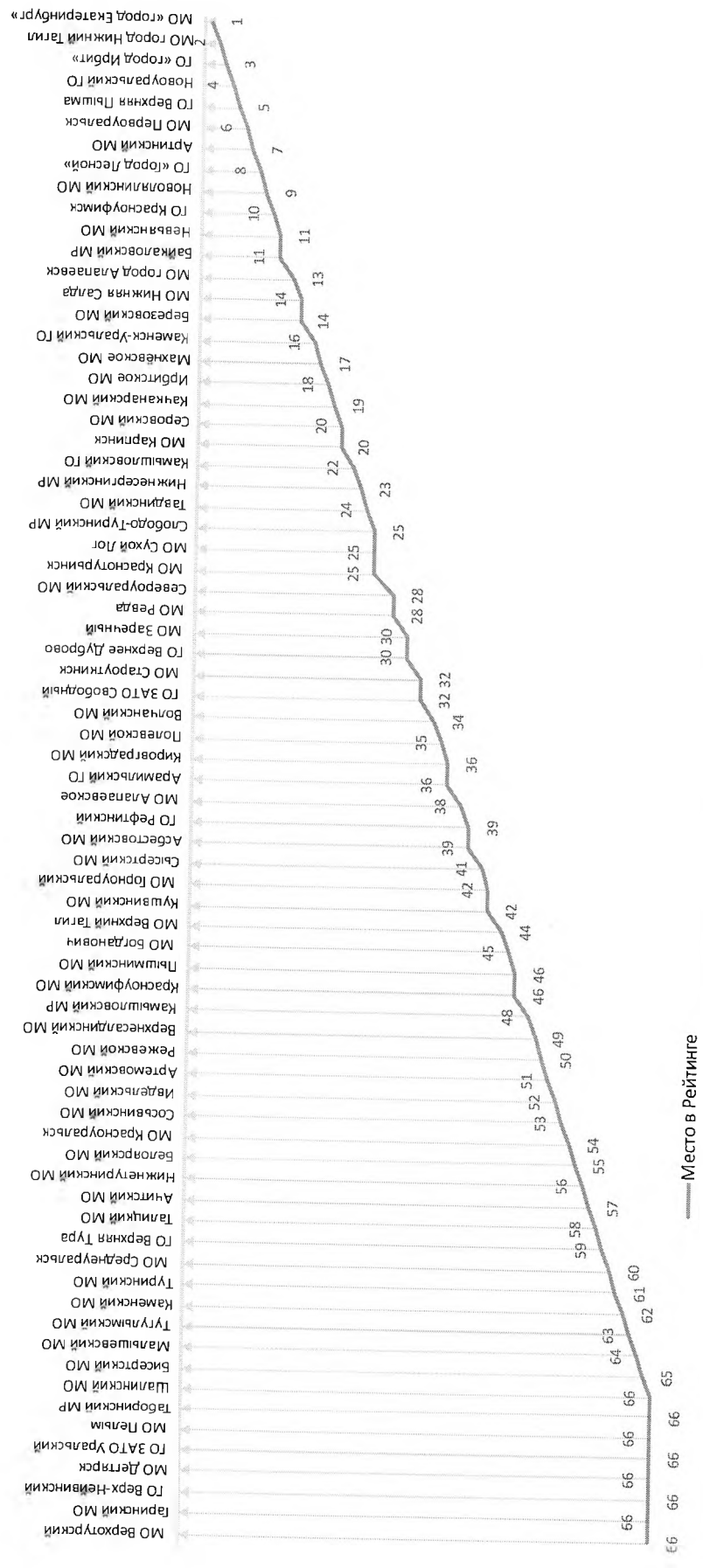
Рейтинг муниципалитетов по региональному этапу (Р-РЭ) сформирован на основании трех представленных выше рейтингов и представляет собой сумму значений всех вышеперечисленных, отсортированную в порядке возрастания (чем меньше сумма, тем выше место в рейтинге).

№ п/п	Муниципальные образования Свердловской области	Рейтинг по доле участников (Р1-РЭ)	Рейтинг по эффективности участия (Р2-РЭ)	Рейтинг по количеству предметов (Р3-РЭ)	Сумма рейтингов	Рейтинг регионального этапа (Р-РЭ)
1	МО «город Екатеринбург»	5	14	1	20	1
2	МО город Нижний Тагил	10	13	2	25	2
3	ГО «город Ирбит»	8	11	13	32	3
4	Новоуральский ГО	15	18	4	37	4
5	ГО Верхняя Пышма	23	15	4	42	5
6	МО Первоуральск	36	12	3	51	6
7	Артинский МО	3	30	20	53	7
8	ГО «Город Лесной»	27	16	13	56	8
9	Новолялинский МО	9	18	30	57	9
10	ГО Красноуфимск	17	28	13	58	10
11	Байкаловский МР	7	8	44	59	11
12	Невьянский МО	18	33	8	59	11
13	МО город Алапаевск	19	35	13	67	13
14	Березовский МО	43	17	8	68	14
15	МО Нижняя Салда	20	18	30	68	14
16	Каменск-Уральский ГО	35	29	6	70	16
17	Махнёвское МО	14	5	52	71	17
18	Ирбитское МО	42	2	30	74	18
19	Качканарский МО	36	18	22	76	19
20	МО Карпинск	40	10	27	77	20
21	Серовский МО	39	31	7	77	20
22	Камышловский ГО	12	44	22	78	22

23	Нижнесергинский МР	47	2	30	79	23
24	Тавдинский МО	22	45	13	80	24
25	МО Краснотурьинск	38	31	12	81	25
26	МО Сухой Лог	45	9	27	81	25
27	Слободо-Туринский МР	11	40	30	81	25
28	МО Ревда	28	43	11	82	28
29	Североуральский МО	48	4	30	82	28
30	ГО Верхнее Дуброво	13	18	52	83	30
31	МО Заречный	48	5	30	83	30
32	ГО ЗАТО Свободный	2	55	30	87	32
33	МО Староуткинск	1	45	41	87	32
34	Волчанский МО	4	40	44	88	34
35	Полевской МО	30	47	13	90	35
36	Арамильский ГО	29	51	13	93	36
37	Кировградский МО	15	56	22	93	36
38	МО Алапаевское	25	48	22	95	38
39	Асбестовский МО	31	36	30	97	39
40	ГО Рефтинский	6	50	41	97	39
41	Сысертский МО	31	58	10	99	41
42	Кушвинский МО	52	18	30	100	42
43	МО Горноуральский	26	54	20	100	42
44	МО Верхний Тагил	34	18	52	104	44
45	МО Богданович	50	33	27	110	45
46	Красноуфимский МО	56	5	52	113	46
47	Пышминский МО	21	51	41	113	46
48	Камышловский МР	33	42	44	119	48
49	Верхнесалдинский МО	41	57	22	120	49
50	Режевской МО	55	37	30	122	50
51	Артемовский МО	63	18	44	125	51
52	Ивдельский МО	64	1	61	126	52
53	Сосьвинский МО	23	53	52	128	53
54	МО Красноуральск	62	18	52	132	54

55	Белоярский МО	54	37	44	135	55
56	Нижнетуринский МО	44	48	44	136	56
57	Ачитский МО	51	37	52	140	57
58	Талицкий МО	65	18	61	144	58
59	ГО Верхняя Тура	46	59	52	157	59
60	МО Среднеуральск	57	59	44	160	60
61	Туринский МО	58	59	44	161	61
62	Каменский МО	61	59	52	172	62
63	Тугулымский МО	53	59	61	173	63
64	Малышевский МО	59	59	61	179	64
65	Бисертский МО	60	59	61	180	65
66	МО Верхотурский	66	59	66	191	66
67	Гаринский МО	66	59	66	191	66
68	ГО Верх-Нейвинский	66	59	66	191	66
69	МО Дегтярск	66	59	66	191	66
70	ГО ЗАТО Уральский	66	59	66	191	66
71	МО Пелым	66	59	66	191	66
72	Таборинский МР	66	59	66	191	66
73	Шалинский МО	66	59	66	191	66

## Рейтинг муниципальных образований Свердловской области по результатам участия в региональном этапе в 2024/2025 учебном году



#### 4. ИТОГОВЫЙ РЕЙТИНГ


Итоговый рейтинг муниципалитетов по участию во всероссийской олимпиаде школьников в 2024/2025 учебном году формируется на основании рейтингов трех этапов и представляет собой сумму значений всех вышеперечисленных, отсортированную в порядке возрастания (чем меньше сумма, тем выше место в рейтинге).

<b>№ п/п</b>	<b>Муниципальные образования Свердловской области</b>	<b>Р-ШЭ</b>	<b>Р-МЭ</b>	<b>Р-РЭ</b>	<b>Сумма рейтингов</b>	<b>Итоговый рейтинг 2024/2025 учебного года</b>
1	МО город Екатеринбург	3	5	1	9	1
2	ГО «город Ирбит»	10	7	3	20	2
3	ГО Красноуфимск	7	9	10	26	3
4	Качканарский МО	1	10	19	30	4
5	МО Нижняя Салда	15	1	14	30	4
6	Слободо-Туринский МР	2	4	25	31	6
7	МО город Нижний Тагил	12	18	2	32	7
8	Березовский МО	8	14	14	36	8
9	ГО «Город Лесной»	9	19	8	36	8
10	Новоуральский ГО	30	5	4	39	10
11	Артинский ГО	11	23	7	41	11
12	МО Ревда	14	1	28	43	12
13	Байкаловский МР	35	3	11	49	13
14	Волчанский МО	5	12	34	51	14
15	Камышловский ГО	3	28	22	53	15
16	МО Первоуральск	32	21	6	59	16
17	Ирбитское МО	23	20	18	61	17
18	Тавдинский МО	17	22	24	63	18
19	Асбестовский МО	18	8	39	65	19
20	МО город Алапаевск	29	25	13	67	20
21	Невьянский МО	34	34	11	79	21
22	Нижнетуринский МО	13	10	56	79	21

23	МО Сухой Лог	43	12	25	80	<b>23</b>
24	ГО Верхнее Дуброво	28	23	30	81	<b>24</b>
25	Полевской МО	25	25	35	85	<b>25</b>
26	МО Карпинск	36	31	20	87	<b>26</b>
27	ГО ЗАТО Свободный	20	36	32	88	<b>27</b>
28	Кировградский МО	41	14	36	91	<b>28</b>
29	ГО Верхняя Пышма	58	29	5	92	<b>29</b>
30	МО Староуткинск	20	41	32	93	<b>30</b>
31	ГО Рефтинский	46	16	39	101	<b>31</b>
32	Новолялинский МО	37	59	9	105	<b>32</b>
33	Североуральский МО	44	33	28	105	<b>32</b>
34	МО Алапаевское	19	51	38	108	<b>34</b>
35	Кушвинский МО	50	17	42	109	<b>35</b>
36	МО Красноуральск	26	30	54	110	<b>36</b>
37	МО Верхний Тагил	23	44	44	111	<b>37</b>
38	Верхнесалдинский МО	39	25	49	113	<b>38</b>
39	Серовский МО	61	32	20	113	<b>38</b>
40	ГО ЗАТО Уральский	6	48	66	120	<b>40</b>
41	Ивдельский МО	20	49	52	121	<b>41</b>
42	Каменск-Уральский ГО	67	41	16	124	<b>42</b>
43	МО Краснотурьинск	68	34	25	127	<b>43</b>
44	Нижнесергинский МР	54	55	23	132	<b>44</b>
45	ГО Верх-Нейвинский	16	53	66	135	<b>45</b>
46	МО Заречный	52	54	30	136	<b>46</b>
47	Пышминский МО	47	45	46	138	<b>47</b>
48	МО Богданович	40	56	45	141	<b>48</b>
49	Сосьвинский МО	42	47	53	142	<b>49</b>
50	МО Горноуральский	61	41	42	144	<b>50</b>
51	Артемовский ГО	58	36	51	145	<b>51</b>
52	Режевской МО	51	45	50	146	<b>52</b>
53	Камышловский МР	48	52	48	148	<b>53</b>
54	Сысертский МО	69	39	41	149	<b>54</b>

55	МО Среднеуральск	56	40	60	156	<b>55</b>
56	Каменский МО	31	64	62	157	<b>56</b>
57	Красноуфимский МО	54	59	46	159	<b>57</b>
58	Махнёвское МО	73	71	17	161	<b>58</b>
59	Талицкий МО	53	50	58	161	<b>58</b>
60	Арамилский ГО	71	56	36	163	<b>60</b>
61	Гаринский МО	27	71	66	164	<b>61</b>
62	Туринский МО	33	70	61	164	<b>61</b>
63	Бисертский ГО	64	36	65	165	<b>63</b>
64	ГО Верхняя Тура	45	63	59	167	<b>64</b>
65	Ачитский МО	49	66	57	172	<b>65</b>
66	МО Пелым	38	68	66	172	<b>65</b>
67	Белоярский МО	60	62	55	177	<b>67</b>
68	Тугулымский МО	66	59	63	188	<b>68</b>
69	Шалинский МО	57	67	66	190	<b>69</b>
70	Малышевский МО	70	58	64	192	<b>70</b>
71	Таборинский МР	65	64	66	195	<b>71</b>
72	МО Верхотурский	63	68	66	197	<b>72</b>
73	ГО Дегтярск	72	73	66	211	<b>73</b>

# Итоговый рейтинг



Место в Рейтинге