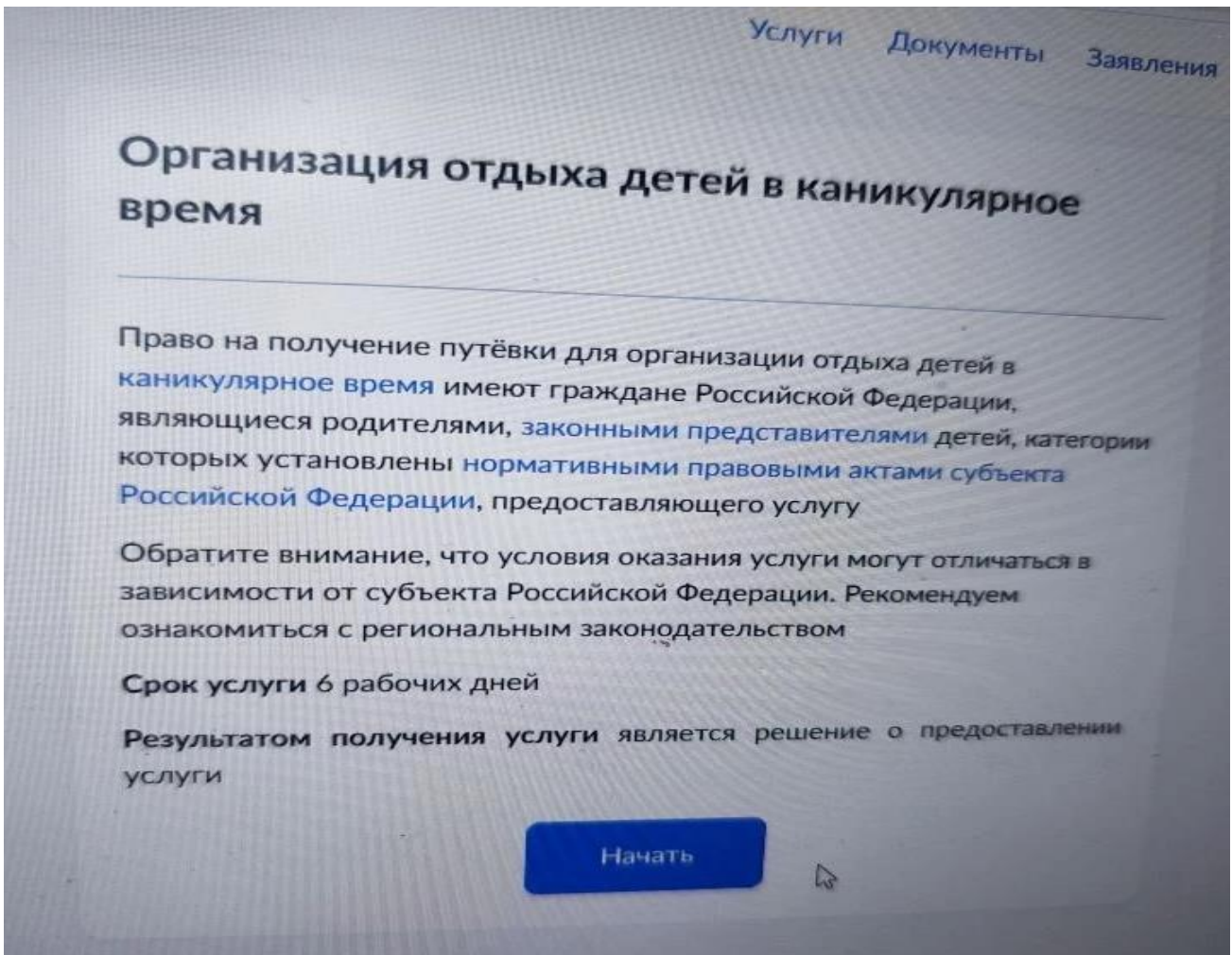
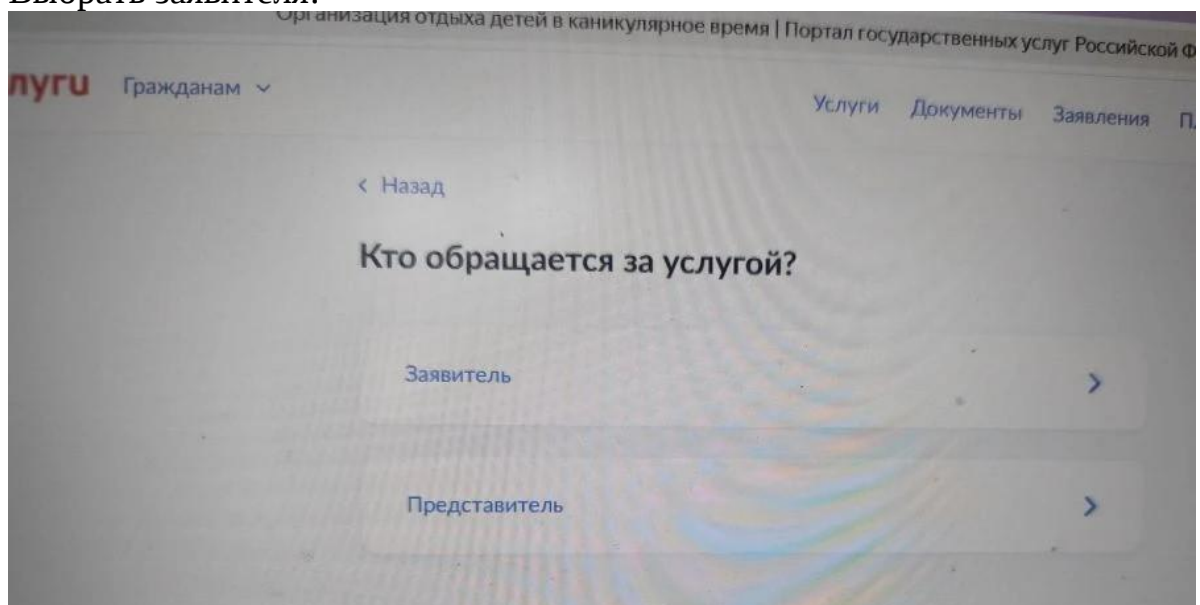


1. Войти в личный кабинет на портале Госуслуг (ЕПГУ)  
<http://www.gosuslugi.ru>
2. Поиск услуги через помощника: в строке поиска ввести «отдых детей», выбрать действие «Подать заявление в лагерь»;



3. Нажать кнопку «Начать»
4. Выбрать заявителя:



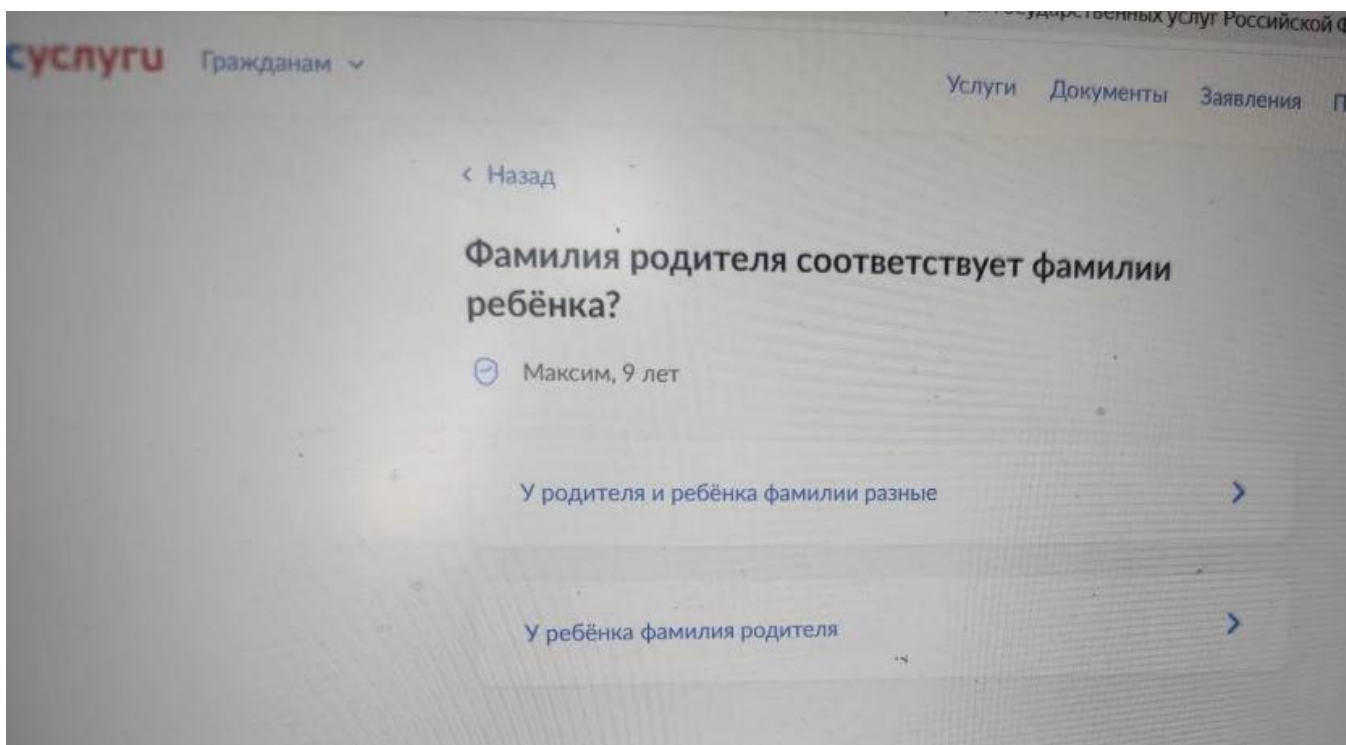
5. Выбрать ребенка. Если Вы хотите отправить в лагерь (санаторий) двоих детей и больше – на этом этапе можно добавить ребенка.

The screenshot shows a mobile application interface for specifying child information. At the top, there is a navigation bar with a back arrow and the text '< Назад'. Below this is the title 'Укажите сведения о ребёнке' and a subtitle 'Если ребёнка нет в списке, добавьте данные в личном кабинете'. The main section is titled 'Ребёнок 1' and contains the instruction 'Выберите ребёнка из вашего профиля' above a dropdown menu. A dashed blue box highlights a button labeled 'Добавить ребёнка'. At the bottom, there is a 'Продолжить' button.

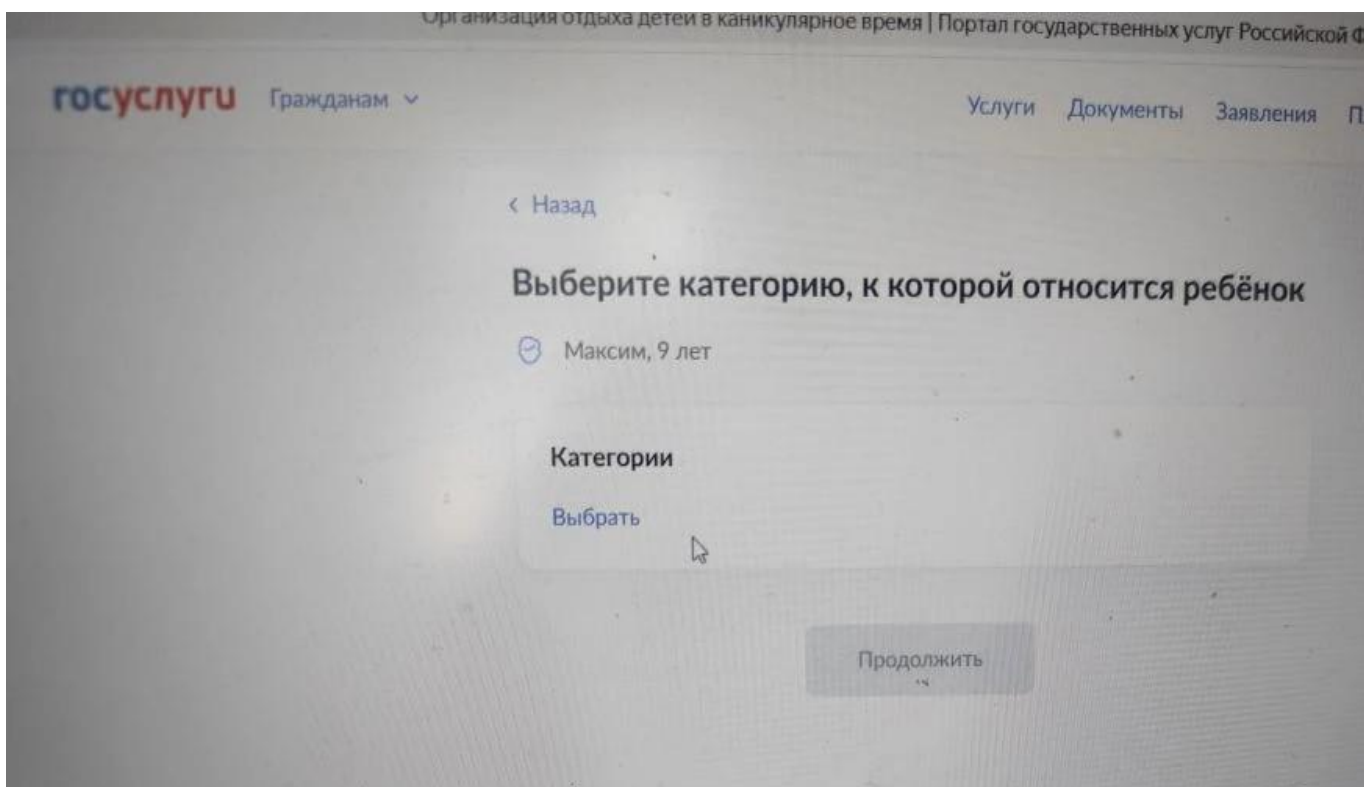
6. Заполнить все необходимые данные ребенка

The screenshot shows a mobile application interface for specifying the child's place of residence. At the top, there is a navigation bar with a back arrow and the text '< Назад'. Below this is the title 'Адрес места жительства ребёнка' and a subtitle 'Максим, 9 лет'. There is a checkbox labeled 'Адрес места жительства ребёнка совпадает с адресом заявителя' which is checked. Below this is a text input field for 'Населённый пункт, улица, дом и квартира'. At the bottom, there are two checkboxes: 'Нет дома' and 'Нет квартиры', both of which are unchecked. A 'Продолжить' button is located at the bottom right.

7. Заполнить или проверить данные родителя:



8. Выбрать категорию, к которой относится ребенок. Для этого в поисковой строке набрать «Сысерт».



## Выберите категорию, к которой относится ребёнок



— радиации вследствие катастрофы на Чернобыльской АЭС и аварии в 1957 году на производственном объединении «Маяк» и сбросов радиоактивных отходов в реку Теча

- УОА Сысертского МО - Дети-инвалиды и дети, один из родителей которых является инвалидом
- УОА Сысертского МО - дети, которым показано санаторно-курортное оздоровление (все, кто выбирает санаторий)
- УОА Сысертского МО - Дети прокуроров
- УОА Сысертского МО - Дети-сироты и дети, оставшиеся без попечения родителей
- УОА Сысертского МО - Дети сотрудника, проходившего службу в войсках национальной гвардии, погибшего (умершего) при выполнении задач в ходе проведения специальной военной операции либо позднее указанного периода, но вследствие увечья (ранения, травмы, конт)
- УОА Сысертского МО - Дети сотрудников полиции
- УОА Сысертского МО - Дети сотрудников, проходящих службу в органах уголовно-исполнительной системы, органах принудительного исполнения РФ, федеральной противопожарной службы, таможенных органах РФ
- УОА Сысертского МО - Дети сотрудников Следственного комитета РФ

Применить

9. Выбрать необходимую категорию из списка.

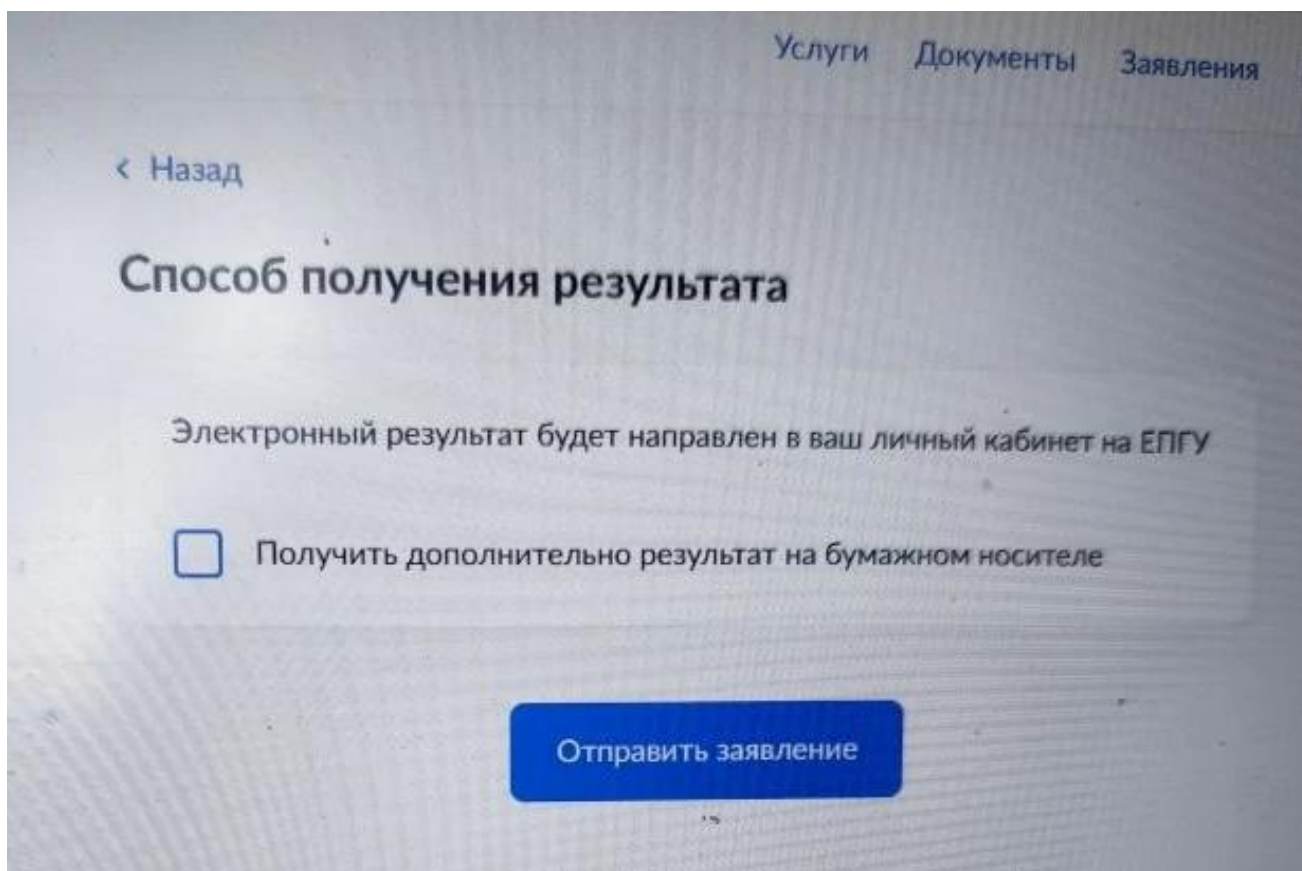
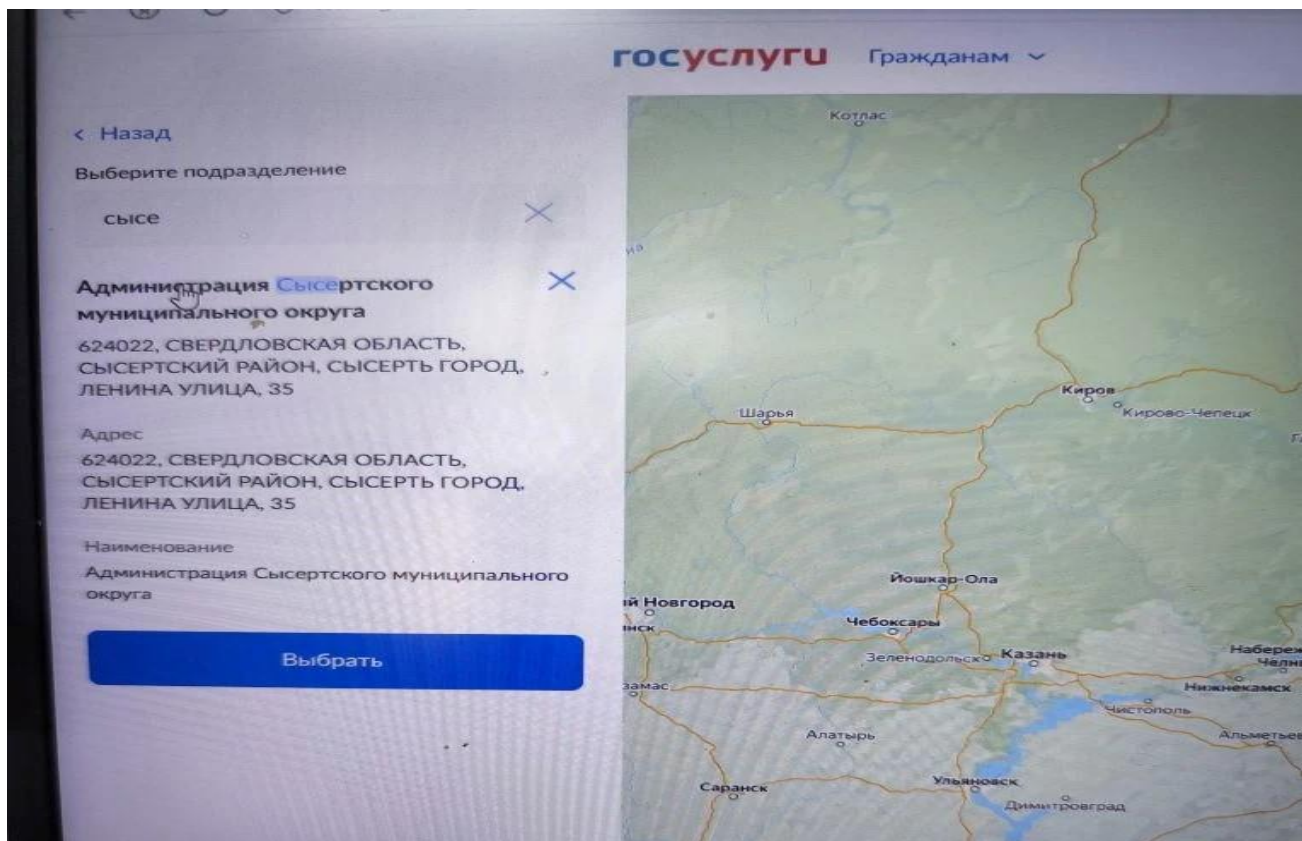
10. Выбрать лагерь, или санаторий, или лагерь дневного пребывания. В поисковой строке указать «Сысерт» - чтобы выбирать из списка учреждений Сысертского МО.

The screenshot shows a web interface with a back arrow and the text "Назад". The main heading is "Укажите организацию и период отдыха". Below it, a user profile is shown: "Максим, 9 лет". A search box labeled "Организация" contains the text "сысерт". A dropdown menu is open, displaying the following text: "УОА Сысертского МО - Государственное автономное учреждение здравоохранения Свердловской области \"Областной специализированный центр медицинской реабилитации\" Санаторий \"Обуховский\" - (филиал санаторий \"Курьи\")". At the bottom of the form is a button labeled "Продолжить".

11. Выбрать смену.

The screenshot shows a web interface with a back arrow and the text "Назад". The main heading is "Укажите организацию и период отдыха". Below it, a user profile is shown: "Максим, 9 лет". The "Организация" field is filled with "УОА Сысертского МО - Государственное автономное учр...". A search box labeled "Период отдыха" is empty. A dropdown menu is open, displaying the text "Весна 2 (20.04.2026 - 29.04.2026)". At the bottom of the form is a button labeled "Продолжить".

12. Выбрать подразделение – Администрация Сысертского муниципального округа (в поисковой строке набрать «Сысерт»).



Черновик заявления создан. Нажать кнопку «Отправить заявление» необходимо после наступления времени подачи заявлений. Если отправить раньше установленного времени – придет автоматический отказ.