

Предоставление муниципальной услуги
«Организация отдыха и оздоровления детей в каникулярное время»
с использованием федеральной порталной формы
на Едином портале государственных и муниципальных услуг
(функций)

Какие документы необходимы для заполнения заявления:

- паспорт родителя (законного представителя);
- свидетельство о рождении ребенка (паспорт ребенка);
- документ о регистрации ребенка по месту жительства или пребывания;
- документ, подтверждающий первоочередное и преимущественное право предоставления путевки в организацию отдыха и оздоровления (при наличии права).

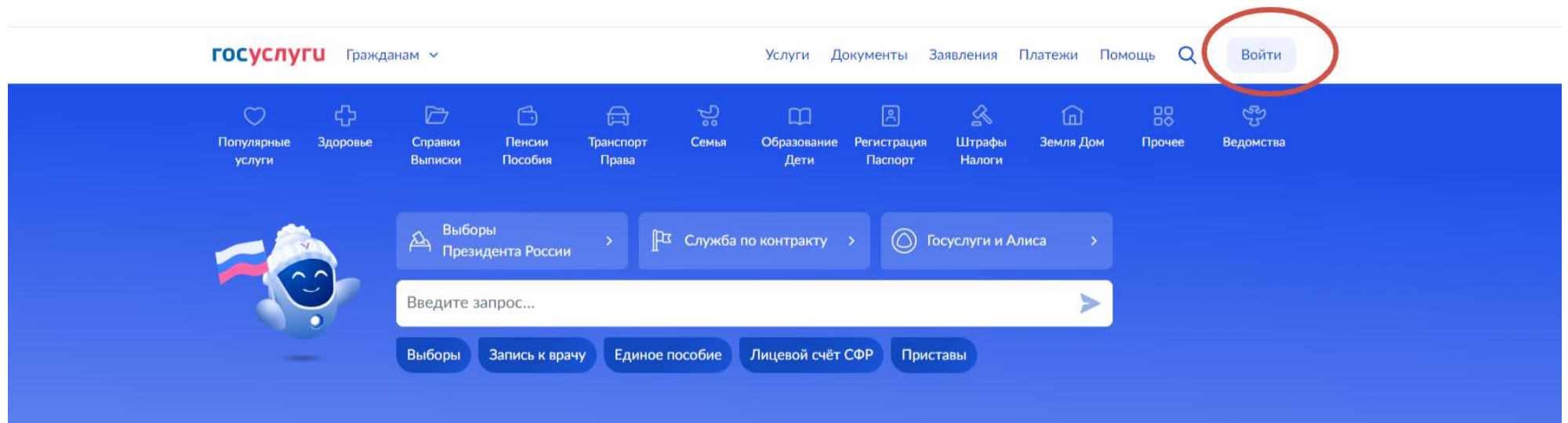
Если нет регистрации на ЕПГУ (нет учетной записи) :

Если родитель не был зарегистрирован на ЕПГУ (не получал, не подтверждал учетную запись), то можно подойти в отделение ГБУ СО МФЦ для регистрации на ЕПГУ, и подтверждения учетной записи

Как получить услугу?


В адресной строке набрать www.gosuslugi.ru

Нажать кнопку «войти»



Подача заявления через ЕПГУ при наличии подтвержденной учетной записи

Ввести логин, пароль и нажать кнопку «Войти»





The image shows the login interface of the Gosuslugi (Russian Government Services) portal. The main login form is a white card with a light blue background. It features the 'gosuslugi' logo at the top. Below the logo are two input fields: the first for 'Телефон / Email / СНИЛС' (Phone / Email / SNILS) and the second for 'Пароль' (Password). A blue link 'Восстановить' (Reset) is located below the password field. A prominent blue button labeled 'Войти' (Login) is positioned below the input fields. Underneath the button, there is a link 'Войти другим способом' (Login another way). Below this are two buttons: 'QR-код' (QR code) and 'Эл. подпись' (Electronic signature). At the bottom of the card, there is a link 'Не удаётся войти?' (Having trouble logging in?). Below the card is a link 'Зарегистрироваться' (Register). To the right of the main card is a white box with a lightbulb icon and the text 'Куда ещё можно войти с паролем от Госуслуг?' (Where else can you log in with a Gosuslugi password?). At the bottom right of the page, there is a Windows activation notice: 'Активация Windows. Чтобы активировать Windows, перейдите в раздел *' (Windows activation. To activate Windows, go to the section *).

Подача заявления через ЕПГУ при наличии подтвержденной учетной записи

Поиск услуги через помощника: в строке поиска ввести «Путевка в лагерь», выбрать действие «Отдых детей на каникулах»

The image shows a screenshot of the EPGU (Federal Portal) interface. On the left, there is a blue header with a cartoon robot icon and a search bar. The search bar contains the text «Введите запрос...». Above the search bar, there is a button labeled «Отдых детей на каникулах». A red arrow points from this button to the right side of the image. On the right side, there is a white box with the title «Организация отдыха детей в каникулярное время». Below the title, there is text explaining the service: «Право на получение путёвки для организации отдыха детей в каникулярное время имеют граждане Российской Федерации, являющиеся родителями, законными представителями детей, категории которых установлены нормативными правовыми актами субъекта Российской Федерации, предоставляющего услугу». Below this text, there is a section titled «Срок услуги 6 рабочих дней». At the bottom of the white box, there is a blue button labeled «Начать».

путевка в лагерь

Что вас интересует?  

Отдых детей на каникулах

Введите запрос...

Активация Windows
Чтобы активировать Windows, зайдите на сайт [microsoft.com/go/win7](#)

Организация отдыха детей в каникулярное время

Право на получение путёвки для организации отдыха детей в каникулярное время имеют граждане Российской Федерации, являющиеся родителями, законными представителями детей, категории которых установлены нормативными правовыми актами субъекта Российской Федерации, предоставляющего услугу

Обратите внимание, что условия оказания услуги могут отличаться в зависимости от субъекта Российской Федерации. Рекомендуем ознакомиться с региональным законодательством

Срок услуги 6 рабочих дней

Результатом получения услуги является решение о предоставлении услуги

Начать

Подача заявления через ЕПГУ при наличии подтвержденной учетной записи

Выбрать того,
кто обращается за услугой

[< Назад](#)

Кто обращается за услугой?

Заявитель



Представитель



Подача заявления через ЕПГУ при наличии подтвержденной учетной записи

В случае, если за услугой обращается представитель ребенка, то необходимо загрузить документ, подтверждающий полномочия представителя на подачу заявления от имени физического лица

[< Назад](#)

Загрузите документы

Документ, подтверждающий полномочия представителя на подачу заявления от имени физического лица

Необходимо загрузить:
1. Документ, подтверждающий полномочия представителя действовать от имени заявителя, подписанный усиленной квалифицированной электронной подписью заявителя или нотариуса
2. Файл с открепленной усиленной квалифицированной электронной подписью заявителя или нотариуса в формате SIG.
Для загрузки выберите файл с расширением *.PDF, *.JPG, *.JPEG, *.PNG, *.XML, *.ZIP, *.RAR, *.SIG, *.BMP
Максимально допустимый размер файла — 100 Мб.

Перетащите файлы или выберите на компьютере
[Выбрать файл](#)

Продолжить

Подача заявления через ЕПГУ при наличии подтвержденной учетной записи

В случае, если за услугой обращается родитель ребенка (законный представитель), то данные будут загружены из личного кабинета заявителя

[< Назад](#)

Проверьте ваши данные

Иванов Иван Иванович

Дата рождения

01.01.1990

Паспорт РФ

Серия и номер

0000111111

Дата выдачи

01.01.2020

Кем выдан

ГУ МВД РОССИИ ПО СВЕРДЛОВСКОЙ ОБЛАСТИ

Код подразделения

000-052

[✎ Редактировать](#)

[Верно](#)

Подача заявления через ЕПГУ при наличии подтвержденной учетной записи

Проверьте свой номер телефона, электронную почту и адрес места жительства

[< Назад](#)

Проверьте ваш телефон

Номер телефона

XXXXXXXXXX

[✎ Редактировать](#)

[Верно](#)

[< Назад](#)

Проверьте вашу электронную почту

Электронная почта

XXXXXXXXXX@XXXXXX

[✎ Редактировать](#)

[Верно](#)

[< Назад](#)

Адрес места жительства заявителя

Населённый пункт, улица, дом и квартира

XXXXXXXXXX XXXXXXXX XXXXXXXX XXXXXXXX

[> Уточнить адрес](#)

☐ Нет дома ☒ Нет квартиры

[Верно](#)

Подача заявления через ЕПГУ при наличии подтвержденной учетной записи

Укажите данные о ребенке (детях).
Данные загружаются из Личного кабинета,
в случае отсутствия данных о ребенке (детях),
необходимо ввести их самостоятельно

< Назад

Укажите сведения о ребёнке

Если ребёнка нет в списке, [добавьте данные](#) в личном кабинете

Ребёнок 1

Выберите ребёнка из вашего профиля

Добавить ребёнка

Продолжить

< Назад

Укажите сведения о ребёнке

Если ребёнка нет в списке, [добавьте данные](#) в личном кабинете

Ребёнок 1

Выберите ребёнка из вашего профиля

Добавить ребёнка

Фамилия

Имя

Отчество

При наличии

Дата рождения

Пол


☐ Мальчик ☐ Девочка

Подача заявления через ЕПГУ при наличии подтвержденной учетной записи

Укажите данные ребенка: СНИЛС, паспортные данные (свидетельства о рождении)

[< Назад](#)

Сведения о ребёнке


 Алексей, 15 лет

СНИЛС

Продолжить

[< Назад](#)

Паспортные данные ребёнка

 Алексей, 15 лет

Серия

Номер

Код подразделения

Дата выдачи

Кем выдан

Продолжить

Подача заявления через ЕПГУ при наличии подтвержденной учетной записи

[< Назад](#)

Где зарегистрировано рождение ребёнка?



Алексей, 15 лет

В Российской Федерации



На территории иностранного государства



Подача заявления через ЕПГУ при наличии подтвержденной учетной записи

Если ребенок имеет свидетельство
о рождении иностранного государства,
то необходимо загрузить нотариально
заверенный электронный документ

[< Назад](#)

Загрузите документы



Алексей, 15 лет

**Свидетельство о рождении иностранного государства и
нотариально удостоверенный перевод на русский язык**

Загрузите документ, подписанный усиленной квалифицированной
электронной подписью нотариуса в формате SIG

Для загрузки выберите файл с расширением *.JPG, *.JPEG, *.BMP, *.PNG,
*.PDF, *.RAR, *.ZIP, *.SIG

Максимально допустимый размер файла — 50 Мб.

Перетащите файлы или выберите на компьютере

[Выбрать файл](#)

Продолжить

Подача заявления через ЕПГУ при наличии подтвержденной учетной записи

[< Назад](#)

Укажите реквизиты актовой записи из свидетельства о рождении



Алексей, 15 лет

[Где найти](#)

Актовая запись

Номер

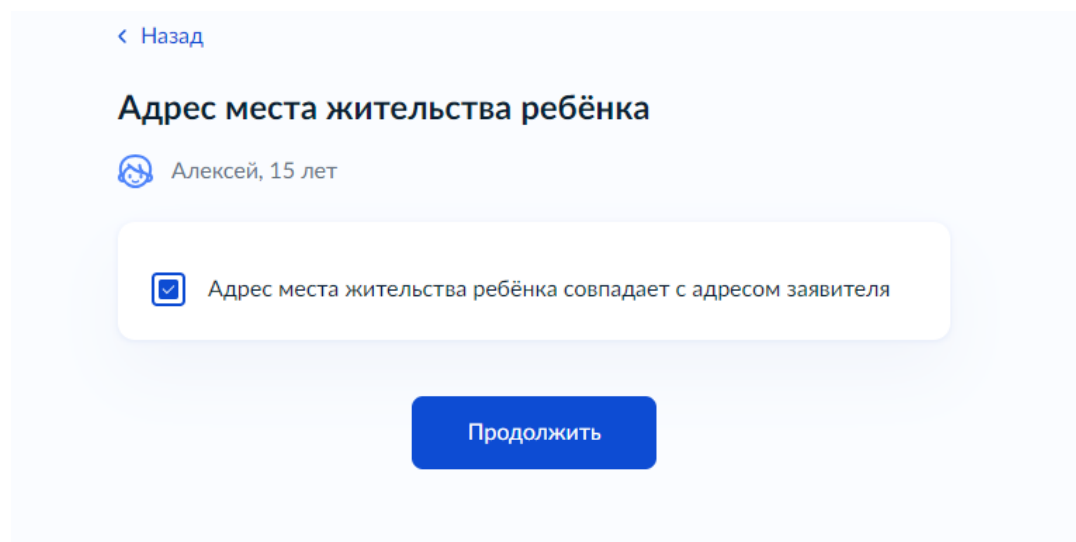
Дата



Продолжить


Подача заявления через ЕПГУ при наличии подтвержденной учетной записи

В случае, если адрес места жительства ребенка совпадает с адресом места жительства заявителя, то необходимо сделать об этом отметку



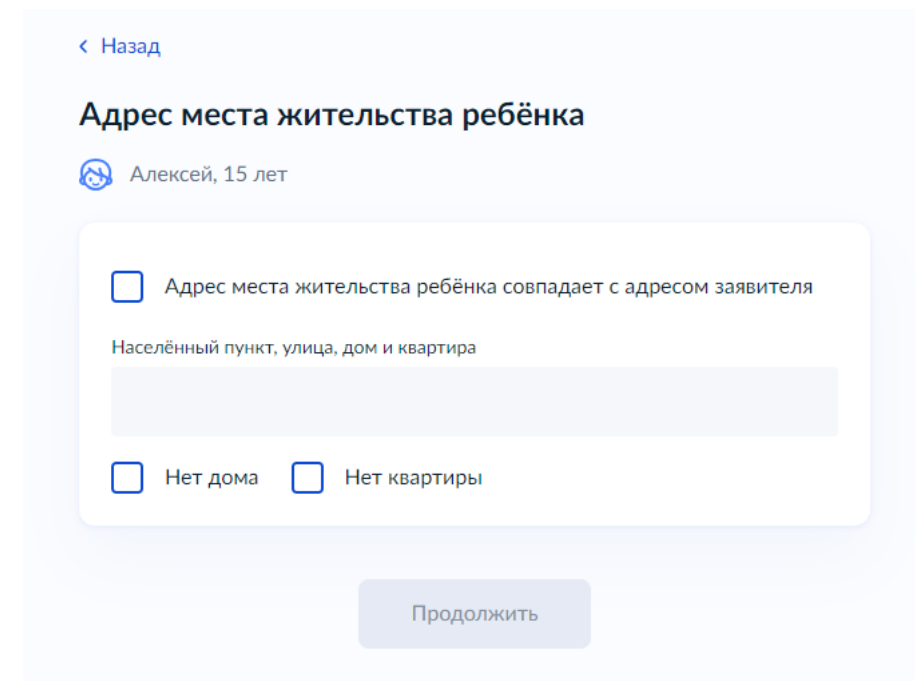
< Назад

Адрес места жительства ребёнка

 Алексей, 15 лет


☒ Адрес места жительства ребёнка совпадает с адресом заявителя

Продолжить



< Назад

Адрес места жительства ребёнка

 Алексей, 15 лет

☐ Адрес места жительства ребёнка совпадает с адресом заявителя

Населённый пункт, улица, дом и квартира

☐ Нет дома ☐ Нет квартиры

Продолжить

Подача заявления через ЕПГУ при наличии подтвержденной учетной записи

[< Назад](#)

Кем является заявитель?

 Алексей, 15 лет

Родитель



Опекун (Попечитель)



[< Назад](#)

Фамилия родителя соответствует фамилии ребёнка?

 Алексей, 15 лет

У родителя и ребёнка фамилии разные



У ребёнка фамилия родителя



Подача заявления через ЕПГУ при наличии подтвержденной учетной записи

В случае, если было указано, что фамилии у ребенка и заявителя разные, необходимо указать причину

[< Назад](#)

По какой причине фамилии родителя и ребёнка разные?

 Алексей, 15 лет

Установлено отцовство над ребёнком



Заключение брака (у ребёнка фамилия второго родителя)



Расторжение брака



Изменение фамилии




Подача заявления через ЕПГУ при наличии подтвержденной учетной записи

В случае установления отцовства
над ребенком, необходимо
указать реквизиты документа

[< Назад](#)

Укажите реквизиты актовой записи об установлении отцовства


 Алексей, 15 лет

Где найти

Актовая запись

Номер

Дата



Продолжить


Подача заявления через ЕПГУ при наличии подтвержденной учетной записи

Если у заявителя и ребенка разные фамилии по причине заключения брака, то необходимо указать где зарегистрирован брак.

В случае регистрации брака на территории Российской Федерации, необходимо указать реквизиты документа.

В случае регистрации брака на территории иностранного государства, необходимо загрузить нотариально заверенный электронный документ.


Укажите реквизиты актовой записи о заключении брака

 Алексей, 15 лет

Где найти

Актовая запись

Номер	Дата
<input type="text"/>	<input type="text" value=""/>



Продолжить

Загрузите документы

Свидетельство о заключении брака иностранного государства и нотариально удостоверенный перевод на русский язык

Загрузите документ, подписанный усиленной квалифицированной подписью нотариуса в формате SIG

Для загрузки выберите файл с расширением *.PDF, *.JPG, *.JPEG, *.PNG, *.BMP, *.TIFF, *.ZIP, *.RAR, *.SIG.

Максимально допустимый размер файла — 50 Мб.

Перетащите файлы или выберите на компьютере

 [Выбрать файл](#)

Продолжить

Подача заявления через ЕПГУ при наличии подтвержденной учетной записи


Если у ребенка и заявителя разные фамилии по причине расторжения брака, то необходимо указать где расторгнут брак.

В случае расторжения брака на территории Российской Федерации, необходимо указать реквизиты документа.

В случае расторжения брака на территории иностранного государства, необходимо загрузить нотариально заверенный электронный документ.

[< Назад](#)

Укажите реквизиты актовой записи о расторжении брака

 Алексей, 15 лет

[Где найти](#)


Актовая запись

Номер	Дата
<input type="text"/>	<input type="text" value=""/>

[Продолжить](#)

[< Назад](#)

Где расторгнут брак?

 Алексей, 15 лет

В Российской Федерации

>

На территории иностранного государства

>

Загрузите документы

Свидетельство о расторжении брака иностранного государства и нотариально удостоверенный перевод на русский язык

Загрузите документ, подписанный усиленной квалифицированной подписью нотариуса в формате SIG

Для загрузки выберите файл с расширением PDF, JPG, JPEG, PNG, BMP, TIFF, DOC, DOCX, ZIP, RAR.
Максимально допустимый размер файла — 50 Мб.

Перетащите файлы или выберите на компьютере

[Выбрать файл](#)

[Продолжить](#)

Подача заявления через ЕПГУ при наличии подтвержденной учетной записи

Если у ребенка и заявителя разные фамилии по причине изменения, то необходимо о выбрать кто изменил фамилию и указать реквизиты документа

Кто изменил фамилию?

 Алексей, 15 лет

☐ Заявитель

☐ Ребёнок

Продолжить

Укажите реквизиты актовой записи о перемене
фамилии ребёнка

 Алексей, 15 лет

[Где найти](#)

Актовая запись

Номер

Дата



Продолжить

Укажите реквизиты актовой записи о перемене
фамилии родителя

 Алексей, 15 лет

[Где найти](#)

Актовая запись

Номер

Дата




Продолжить

Подача заявления через ЕПГУ при наличии подтвержденной учетной записи

В связи с использованием региональной системы при выборе категории, к которой относится ребенок, необходимо в поле поиска указать значение «Сысертского О»

...

Выберите категорию, к которой относится ребёнок


 Алексей, 15 лет

Категории

Выбрать

Продолжить

Выберите категорию, к которой относится ребёнок ×

СЫС 

Выбрать все


- ☐ УОА Сысертского ГО - 10. Дети-инвалиды и дети, один из родителей которых является инвалидом
- ☐ УОА Сысертского ГО - 11. Дети-сироты и дети, оставшиеся без попечения родителей, лица из числа детей- сирот и детей, оставшихся без попечения родителей
- ☐ УОА Сысертского ГО - 12. без льгот
- ☐ УОА Сысертского ГО - 1. Дети прокуроров
- ☐ УОА Сысертского ГО - 2. Дети сотрудников Следственного комитета Российской Федерации
- ☐ УОА Сысертского ГО - 3. Дети судей
- ☐ УОА Сысертского ГО - 4. Дети граждан, подвергшихся воздействию радиации вследствие катастрофы на Чернобыльской АЭС и аварии в 1957 году на производственном объединении «Маяк» и сбросов

Применить


Подача заявления через ЕПГУ при наличии подтвержденной учетной записи

Для выбора организации отдыха и оздоровления, необходимо в поле поиска указать значение «Сысертского ГО» и выбрать из списка организацию отдыха и смену


Укажите организацию и период отдыха

 Алексей, 15 лет

Организация

УОА Сысертского ГО - ЗОЛ "Юность" г. Ревда (для детей, ... 

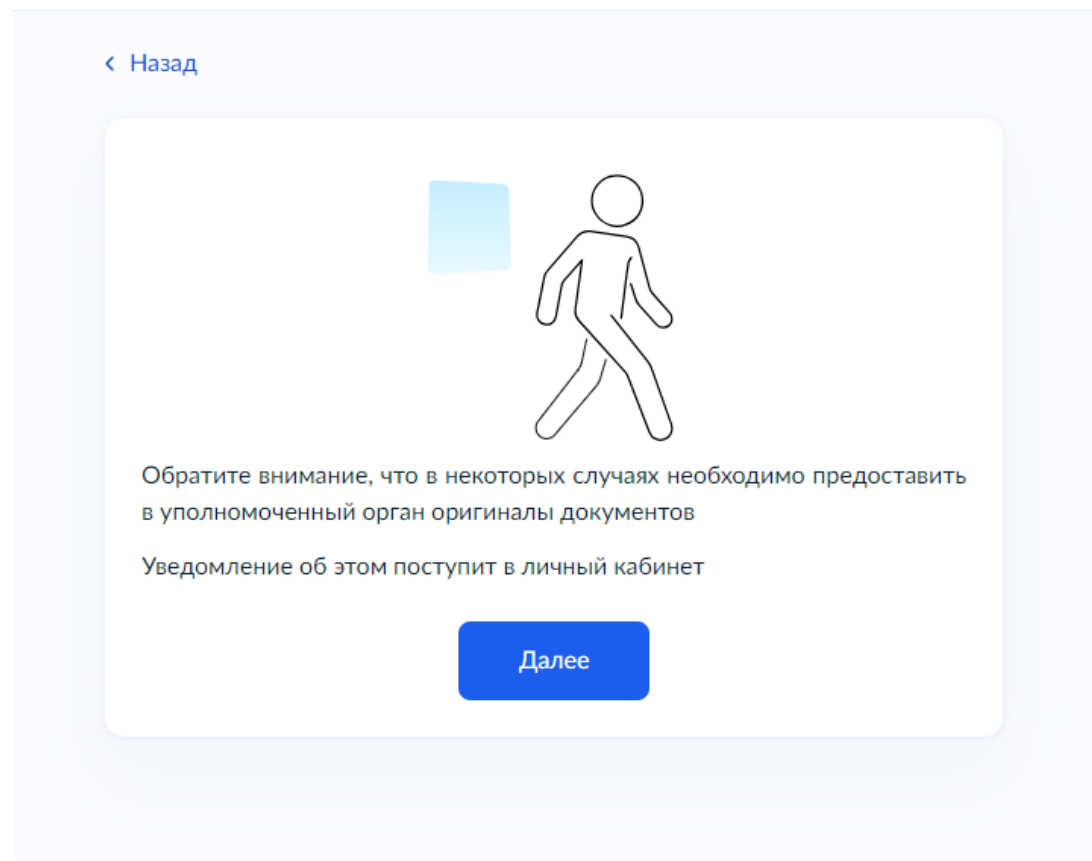
Период отдыха

1 (23.03.2024 - 29.03.2024) 

[Продолжить](#)

Подача заявления через ЕПГУ при наличии подтвержденной учетной записи

В случае необходимости в предоставлении оригиналов документов, в личный кабинет заявителя поступит уведомление



Подача заявления через ЕПГУ при наличии подтвержденной учетной записи

Выбор способа и места получения результата предоставления услуг

Способ получения результата

Электронный результат будет направлен в ваш личный кабинет на ЕПГУ

☐

Получить дополнительно результат на бумажном носителе

Отправить заявление

[< Назад](#)

Выберите подразделение

сыд



Администрация Сысертского
городского округа



624022, СВЕРДЛОВСКАЯ ОБЛАСТЬ,
СЫСЕРТСКИЙ РАЙОН, СЫСЕРТЬ ГОРОД,
ЛЕНИНА УЛИЦА, 35

Открыта детализация: Администрация
Сысертского городского округа

Адрес

624022, СВЕРДЛОВСКАЯ ОБЛАСТЬ,
СЫСЕРТСКИЙ РАЙОН, СЫСЕРТЬ ГОРОД,
ЛЕНИНА УЛИЦА, 35

Наименование

Администрация Сысертского городского
округа

Выбрать

**Телефон горячей линии
по вопросам отдыха детей и их оздоровления**

(34374)7-14-09, Владимирова,
Управления образования Администрации Сысертского муниципального округа